

Le plus produit

Nouvelle génération de meuleuse :

Protection moteur hautement renforcée, protection de l'opérateur et confort d'utilisation accrues

Puissance - Robustesse - Confort d'utilisation

Points forts

Moteur plus puissant : **2600 W**

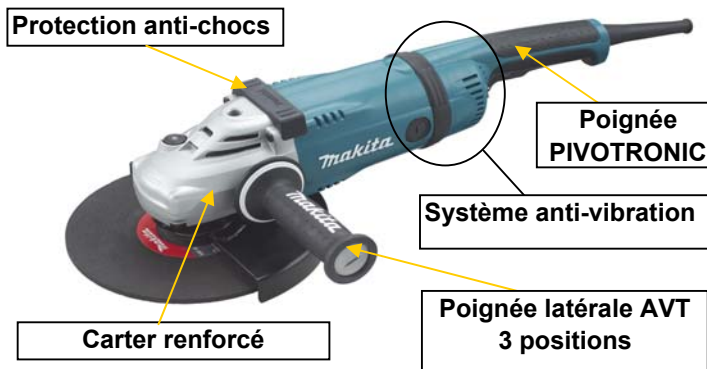

Protection renforcée contre la poussière

Demarrage progressif et Flasque à desserrage assisté

Poignée arrière pivotante à 180 ° et anti-vibration avant et arrière


Caractéristiques techniques

Puissance absorbée	2600 W
Diamètre de la meule	230 mm
Alésage	22,23 mm
Vitesse à vide	6 600 tours/min
Dimensions L x l x h (mm)	511x249x140
Poids	5,4 kg
Longueur du câble	2,5 m



Et pleins d'autres avantages

<p>Fiabilité : Protection renforcée contre la perte de graisse Amélioration du système de refroidissement circuit d'air pulsé</p>
<p>Protection de l'utilisateur : Limiteur de couple Protection du bouton de blocage d'arbre</p>
<p>Confort d'utilisation Carter d'engrenage positionnable à 90° droite et gauche Poignée latérale 3 positions AVT poignée arrière AVT</p>



Accessoires

De série

Clé

Poignée anti-vibration (194290 - 6)

En option

Coffret plastique pour meuleuses Ø 230 mm (824542 - 8)

Cache disque collecteur de poussière (194044 - 1)

Filtre métallique contre la limaille de fer (194289 - 1)

