



NOUVEAUTE

2012NB



RABOTEUSE AUTOMATIQUE 304mm

gencod

0088381032858

Le plus produit

Ce nouveau produit de finition professionnelle vous permettra de rectifier des pièces de bois d'une section de 304 x 150mm ! Grâce à ses 2 rouleaux d'entraînement par chaîne, **Elle avale vos pièces de charpentes à 8,5m/min. Entraînés par courroie, les fers affutables ou plaquettes carbures dresseront face après face**

COMPACTE - Coupe 304mm - Mesure 483mm

1 650 W


304*150mm

Points forts

- Boîte à outils intégrée [3]
- Réglage millimétrique [a], précision micrométrique [b]
- Index de lecture robuste et bien visible
- Interrupteur de sécurité
- Voyant de mise en marche [4]

Caractéristiques techniques

Puissance (W)	1650
Capacité de rabotage (mm)	
Section maxi de la pièce (l*h mm)	304*150
Profondeur de passe maxi (mm)	1 - 1,5 - 3
Vitesse d'entraînement (m/min)	8,5
Vitesse de rotation (tr/min)	8500
Poids (kg)	27
Longueur câble (m)	2,5
Vibrations (m/s ²)	
Puissance sonore (dB)	85
Dimension (L*h mm)	483*771*401

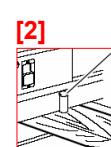


Et pleins d'autres avantages

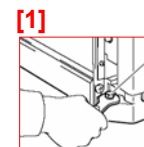
- **Design et performances**, ce modèle possède tous les atouts de la nouvelle génération d'outillage MAKITA : toucher soft, lignes fluides
- Se fixe rapidement sur un établi [1]
- Jauge de profondeur [2]
- Buse d'évacuation* des poussières de série [5]




[5]



[2]



[1]



[3]

[4]

ATTENTION : respecter les profondeurs de passe
 si la pièce mesure 0 à 150mm de large, p = 3mm maxi
 si la pièce mesure 150 à 240mm de large, p = 1,5mm maxi
 si la pièce mesure 240 à 304mm de large, p = 1mm maxi

Accessoires

De série

- boîte à outils
- buse d'évacuation (122696-8)

En option

- établi (193902-8)



Applications
Dressage

Bois



Métiers

- Charpentier
- Menuisier
- Ebéniste

* la buse d'évacuation peut être relié à une centrale d'aspiration par l'intermédiaire d'un tuyau de diamètre adéquate.